

Snel Start Gids: Meer focus op zorg of administratie

De Ons suite bestaat uit meerdere applicaties. Denk aan Ons Administratie, Ons Dossier, Plannen/Roosteren, Ons Agenda en nog meer. Twee Nedap Ons applicaties krijgen een nieuwe uitstraling: het gaat om Ons Administratie en Ons Dossier. Deze applicaties zijn nu nog sterk met elkaar verweven. Door ze te splitsen komt er meer focus op zorginhoudelijke en administratieve taken.

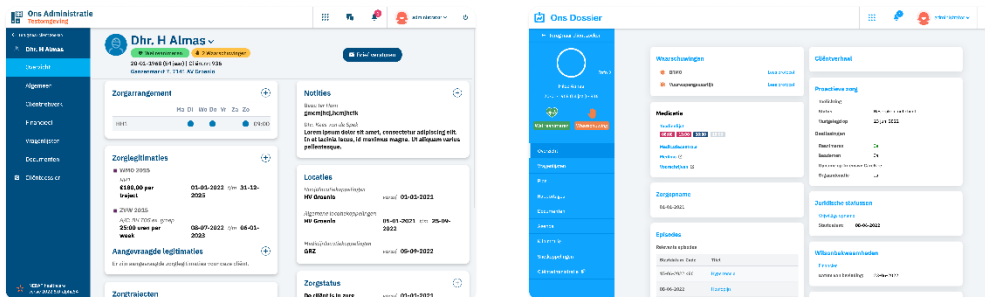
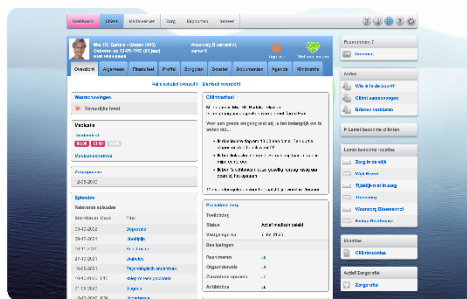
In deze **Snel Start Gids** lees je wat er verandert en wat dit voor jou betekent.

Goed om te weten: functioneel verandert er vrijwel niets!

Functioneel blijft het grotendeels hetzelfde. Sommige functies staan echter op een andere plek en het ziet er anders uit. Hierdoor kan Nedap in de toekomst eenvoudig verdere verbeteringen doorvoeren om het jou als gebruiker gemakkelijk te maken, met de juiste informatie op het juiste moment.

Nieuwe uitstraling: meer focus op jouw werk

- Werk je voornamelijk als **zorgverlener**? Dan start je jouw dag op de Ons Dossier client-zoekpagina. Alle zorginhoudelijke client informatie vind je in een overzichtelijk menu bij elkaar in **Ons Dossier**.
- Is jouw werk met name **administratief** van aard? Dan vind je alle administratieve informatie overzichtelijk bij elkaar via het menu in **Ons Administratie**.
- Is jouw werk zorgverlenend én administratief van aard? Dan navigeer je eenvoudig heen en weer.



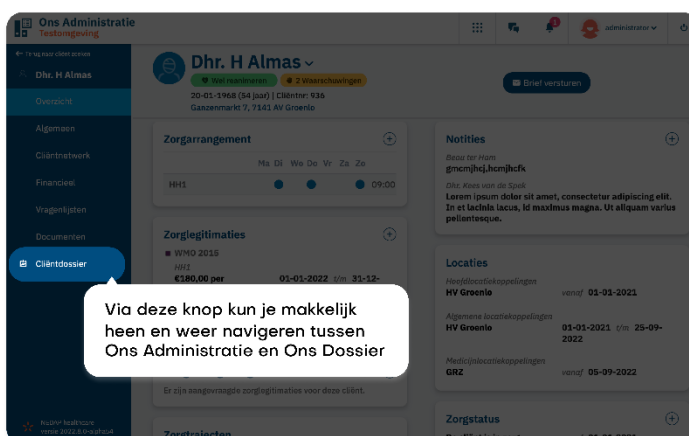
Dat is even wennen...

Natuurlijk is het even wennen. Van een bekende menustructuur ga je over naar twee nieuwe applicaties, met elk een eigen menubalk. Soms komt er wellicht een extra klik bij, maar veelal zul je minder hoeven te klikken. Je zult vooral merken dat je gericht met j ouw werk bezig kunt, of dat nu administratief of zorginhoudelijk is. De applicatie sluit aan bij jouw werk. Met meer tijd voor cli nten en minder tijd aan administratie.

Dus lever je zorg? Dan gebruik je vanaf nu voornamelijk Ons Dossier. Doe je voornamelijk administratief werk dan blijf je gebruik maken van Ons Administratie. De juiste informatie voor jouw werkzaamheden.

De belangrijkste wijzigingen op een rijtje

- Ons Dossier heeft zijn eigen **client-zoekpagina**. Voor zorgverleners een handige plek om je dag te starten. Deze client-zoekpagina is te bereiken via het Ons Dossier icoon in de hub.
- **Ons Administratie** en **Ons Dossier** hebben een **eigen menubalk** aan de linkerzijde.
- Diverse **zorginhoudelijke onderdelen** worden van **Ons Administratie** verplaatst naar **Ons Dossier**. Soms krijgen ze ook een andere, logischere naam. Het gaat om:
 - o Medisch overzicht
 - o Profiel; wat 'vragenlijsten' gaat heten.
 - o (Zorg)plan
 - o Dossier; wat 'rapportages' gaat heten
 - o Cli ntagenda
 - o Klinimetrie
- Ons Administratie krijgt een nieuw menu-item **Cli ntnetwerk**. Hier vind je alle contactgegevens die bij een cli nt van belang kunnen zijn, overzichtelijk bij elkaar. Wel zo handig!
- Werk je in Ons Administratie  n in Ons Dossier? Dan kun je makkelijk heen en weer navigeren via de knop **Clientadministratie** of **Clientdossier** in het menu. Hierdoor kun je nog steeds met  n klik de belangrijkste administratieve of zorginhoudelijke informatie opzoeken.



Meer informatie

Wil je meer zien van hoe het was en hoe het wordt?

- Bekijk de handleiding (leestijd 5 minuten)
het vernieuwde Ons Administratie (Nedap Supportportaal)
- Bekijk de handleiding (leestijd 5 minuten)
het vernieuwde Ons Dossier (Nedap Supportportaal).

Wil je een uitgebreide E-Learning volgen (leestijd ongeveer 20 minuten)?

- Volg de *e-learning over Ons Administratie*
- Volg de *e-learning over Ons Dossier*